

# 화상교육(zoom) 사용매뉴얼 및 출석체크 방법

인구보건복지협회



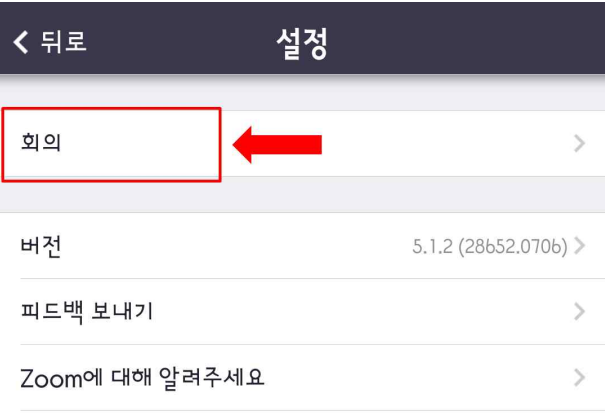

※ 화상교육 중 개인 민감정보가 화면에 노출되지 않게 주의

## I 화상교육(zoom) 설치 및 접속방법

### 1. 핸드폰(또는 태블릿) 사용

- 환경: Wifi 연결, 충전기(또는 보조배터리)

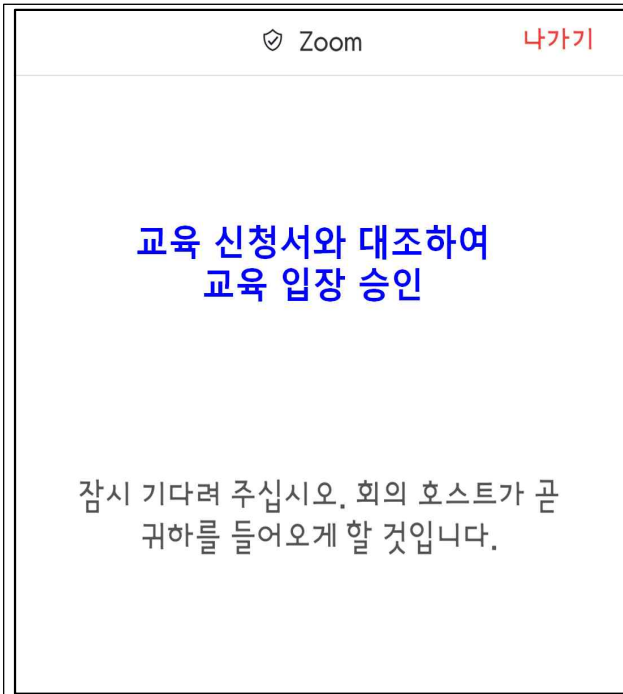
#### □ 초기 설정

<p>· 안드로이드폰: Play 스토어 · 아이폰: 앱스토어</p>  <p>① zoom 어플 설치 후 열기</p>	 <p>② 톱니바퀴 모양 터치</p>
 <p>③ '회의' 터치</p>	 <p>④ '오디오 자동연결' 터치</p>

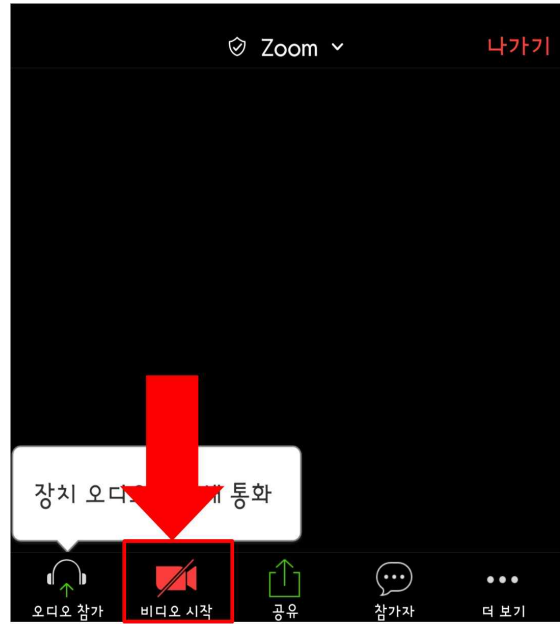
	<p>회원가입, 로그인 하지 않아도 됩니다.</p>
<p>⑤ '인터넷 전화'에 체크</p>	

□ 교육 진행(교육 당일)

<p>① (교육 당일 12시)협회에서 발송된 문자의 url로 접속</p>	<p>② 이름 입력</p>

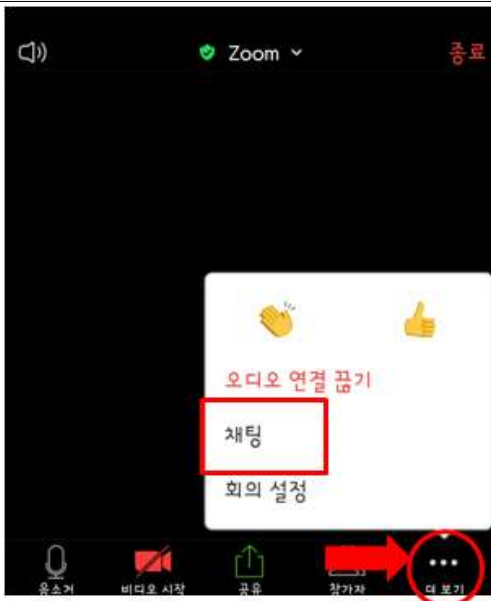


③ 협회 승인 대기



④ 비디오 시작 터치

□ 핸드폰 출석체크 방법



① 출석체크 채팅창 열기



② 이름 작성후 전송 누르기


## 2. 컴퓨터(또는 노트북) 사용 \* 웹캠, 헤드셋 필요

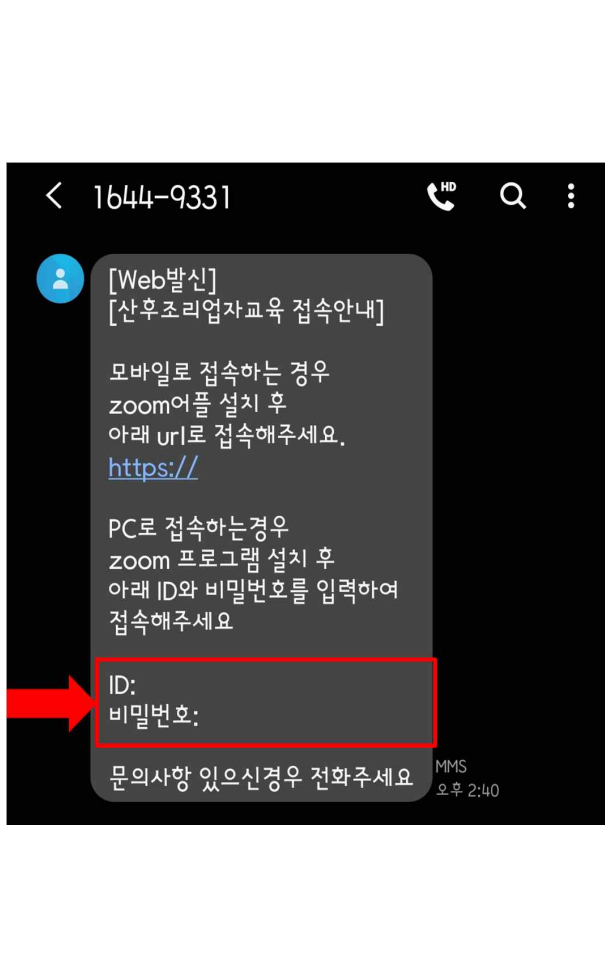
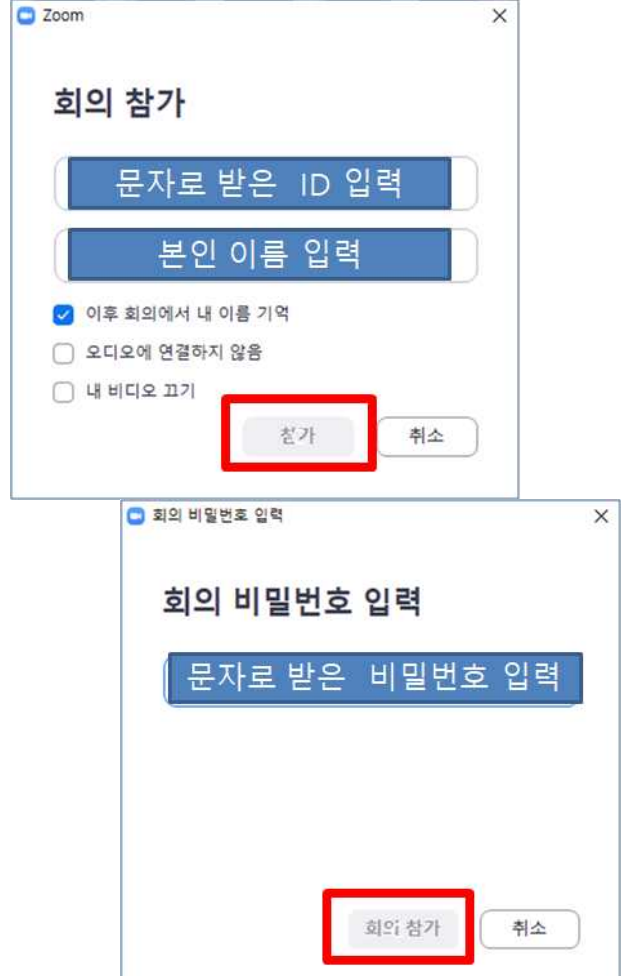
### □ 초기 설정

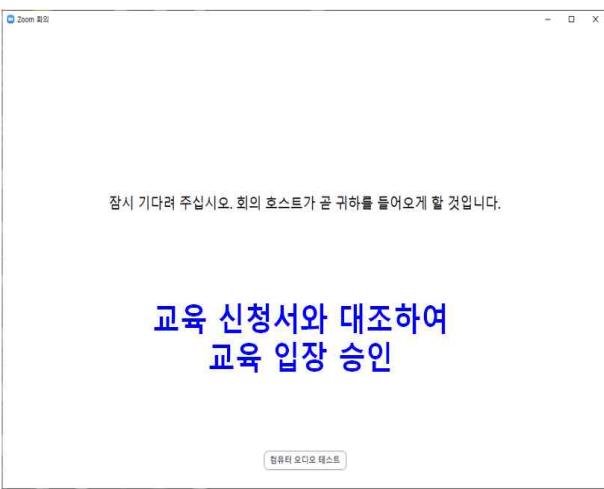
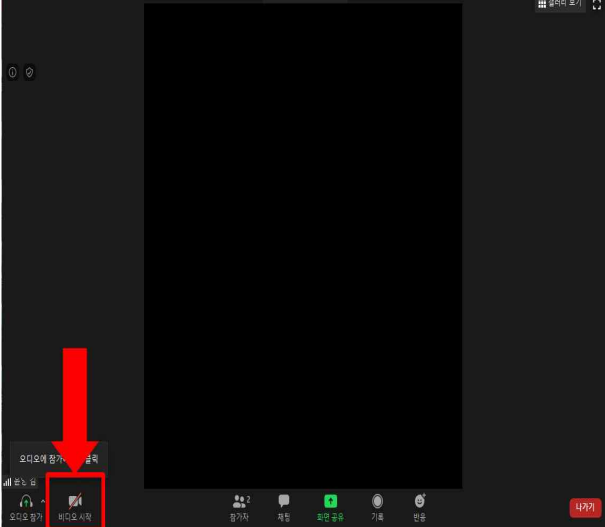
<p>① zoom 검색하여 zoom 사이트 접속 (<a href="http://www.zoom.us/">http://www.zoom.us/</a>)</p>	<p>② 리소스 → zoom 클라이언트 다운로드 클릭</p>

<p>③ 회의용 zoom 클라이언트 설치</p>	

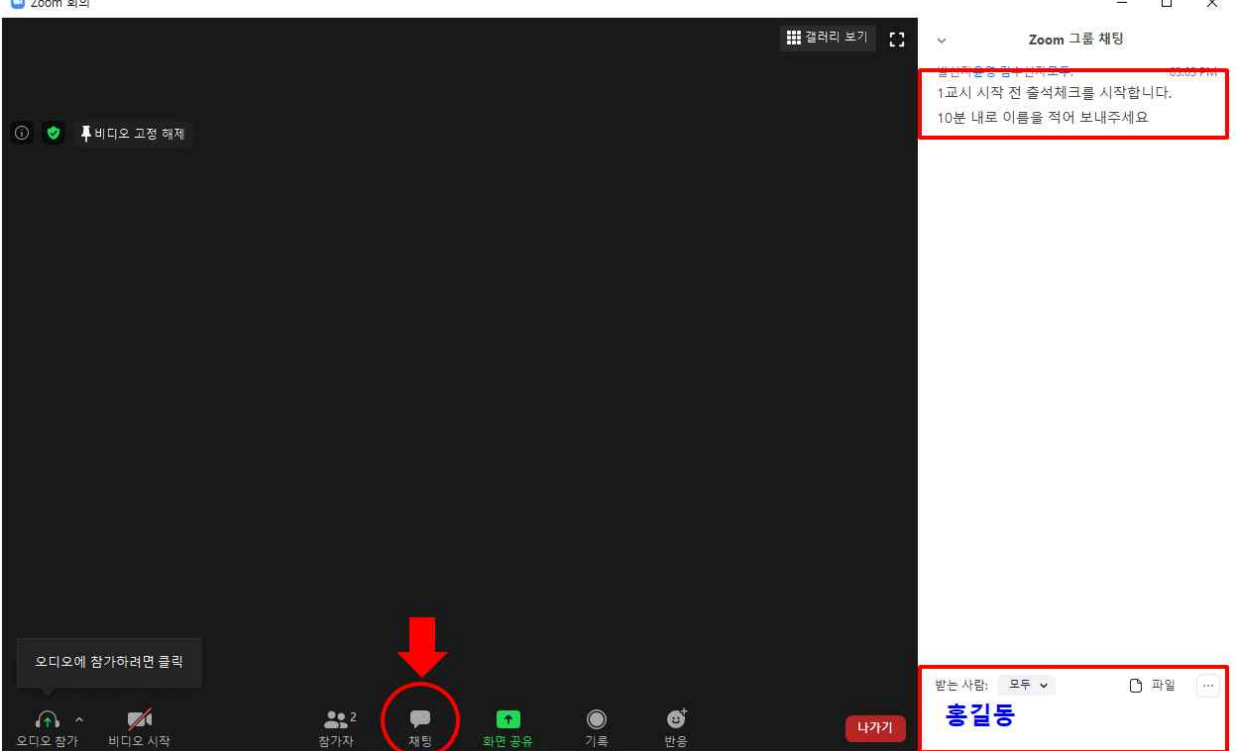
□ 교육 진행(교육 당일)

	<p>회원가입, 로그인 하지 않아도 됩니다.</p>
<p>① zoom 실행하고 '회의참가' 클릭</p>	

	
<p>② (교육 당일 12시)협회에서 발송하는 문자의 아이디, 비밀번호 입력하여 접속</p>	

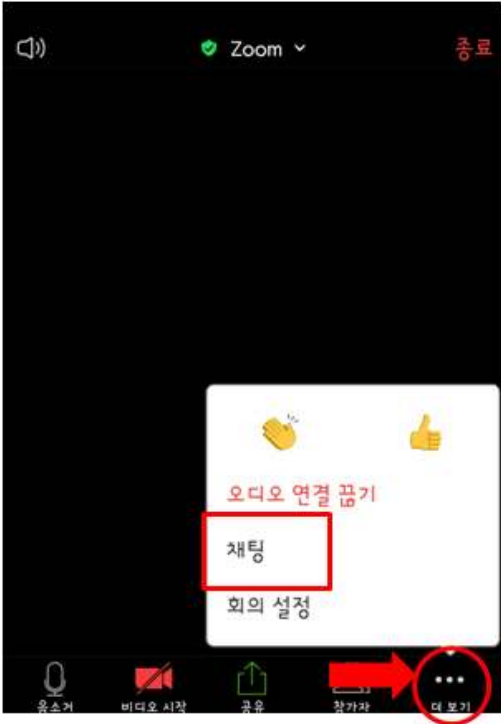

	
<p>③ 협회 승인 대기</p>	<p>④ 비디오 시작 클릭</p>

□ PC 출석체크 방법


<p>- 화면 하단 '채팅' 클릭&gt;출석체크 시작하면 이름 입력하고 엔터</p>

## II 화상교육(zoom) 출석체크

1. 화상교육 실시 10분전까지 접속을 완료하여야 합니다.
  - 접속에 어려움이 있는 경우 상담전화 1644-9331로 연락바랍니다.
  - 화상교육 입장 시 이름은 **교육생 본인 이름**으로 합니다.
  - **교육 참가 링크 주소 및 강의 화면 등 일체 외부 공유 불가, 타인이 교육에 참석한 경우 수수료 발급 불가**
2. 화상교육 출석체크는 채팅으로 진행하며, 총 5회 실시합니다.
  - 과목별 강의 시작 전 1회, 전체 교육 종료 후 1회, 총 5회 실시
  - 출석체크는 요청시간에 본인 이름을 기재·전송하는 것으로 합니다.

	
<p>① 출석체크 채팅창 열기</p>	<p>② 이름 작성후 전송</p>

# 산후조리교육 온라인 사이트

## 이용 매뉴얼

<http://sanhujori.kohi.or.kr>

2020. 7.

---

- |           |         |
|-----------|---------|
| 1. 사이트 접속 | 2. 회원가입 |
| 3. 수강신청   | 4. 교육수강 |
| 5. 만족도조사  |         |

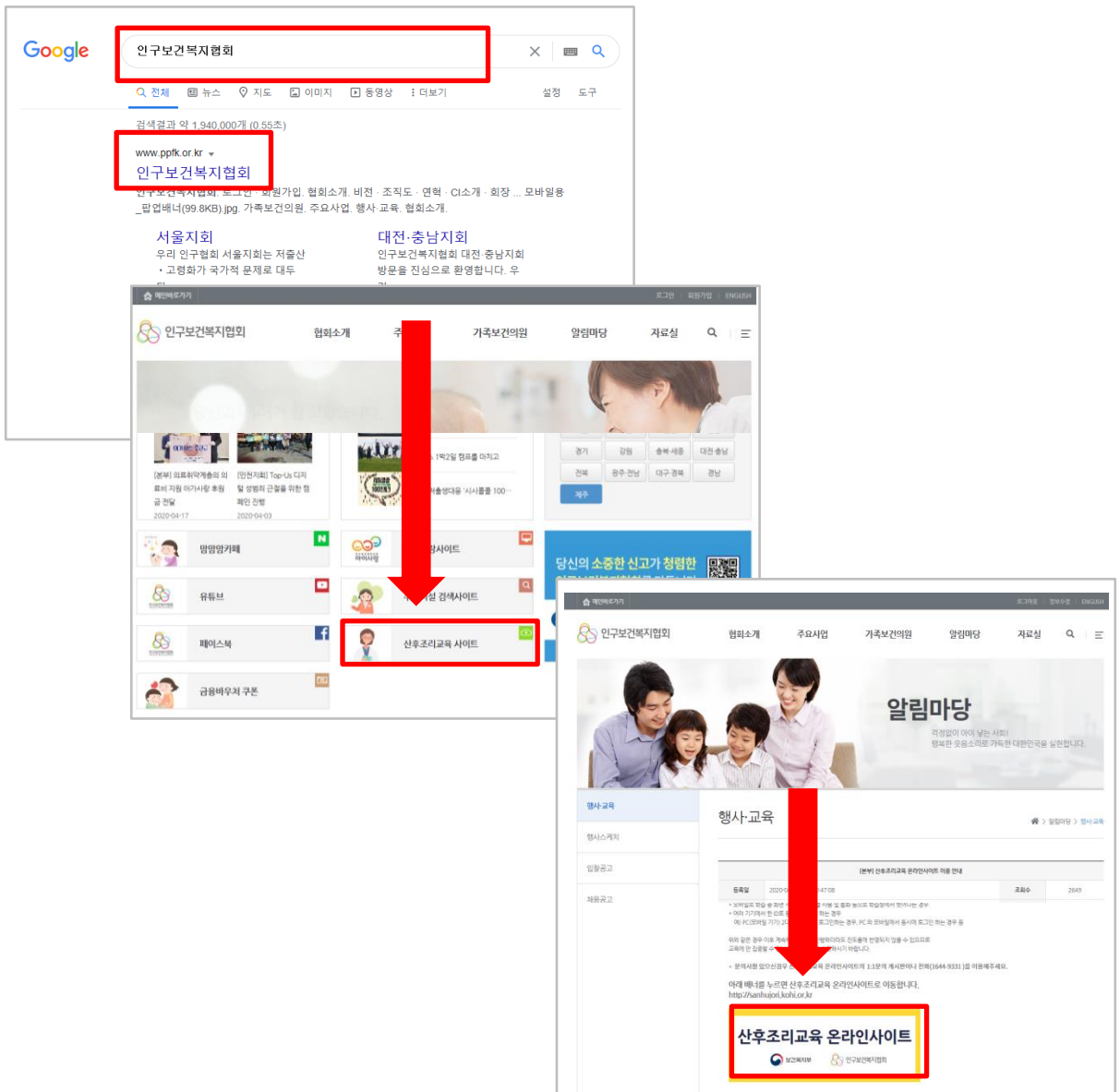
# 사이트 접속

★ 이 사이트는 크롬  chrome 에 최적화 되어있습니다. ★

방법1. 인터넷 주소창에 <http://sanhujori.kohi.or.kr> 입력하여 바로 접속

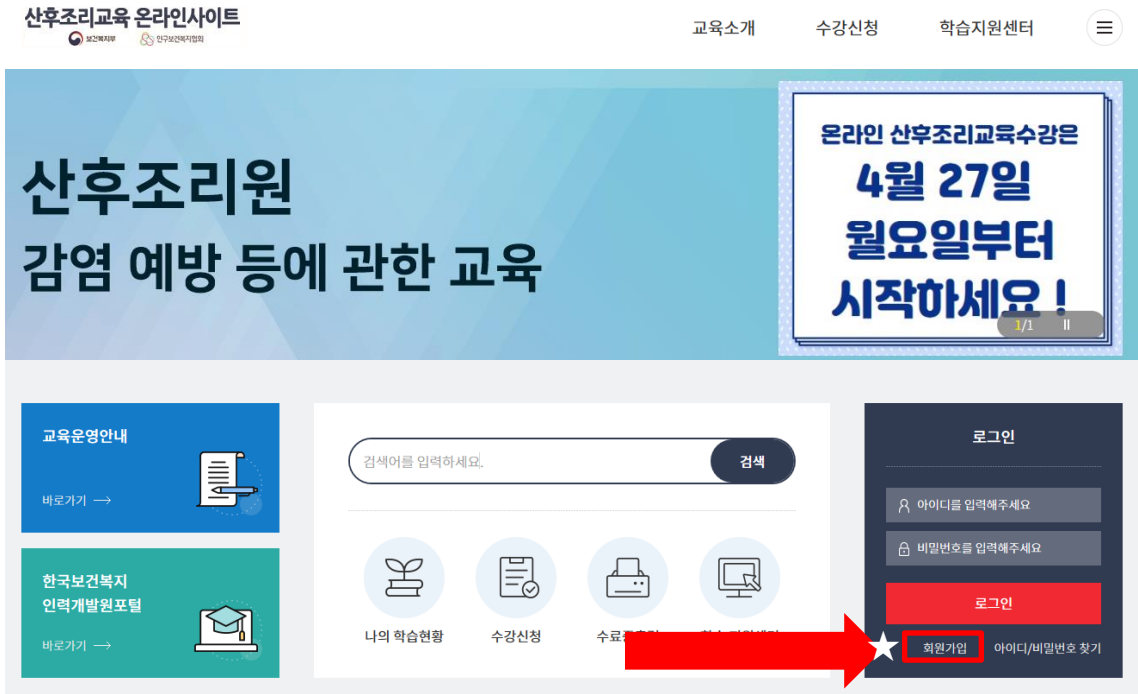
방법2. 포털사이트에 ‘인구보건복지협회’ 검색하여 협회 사이트에 접속

> 사이트 하단의 ‘산후조리교육 사이트’ 배너 클릭하여 접속

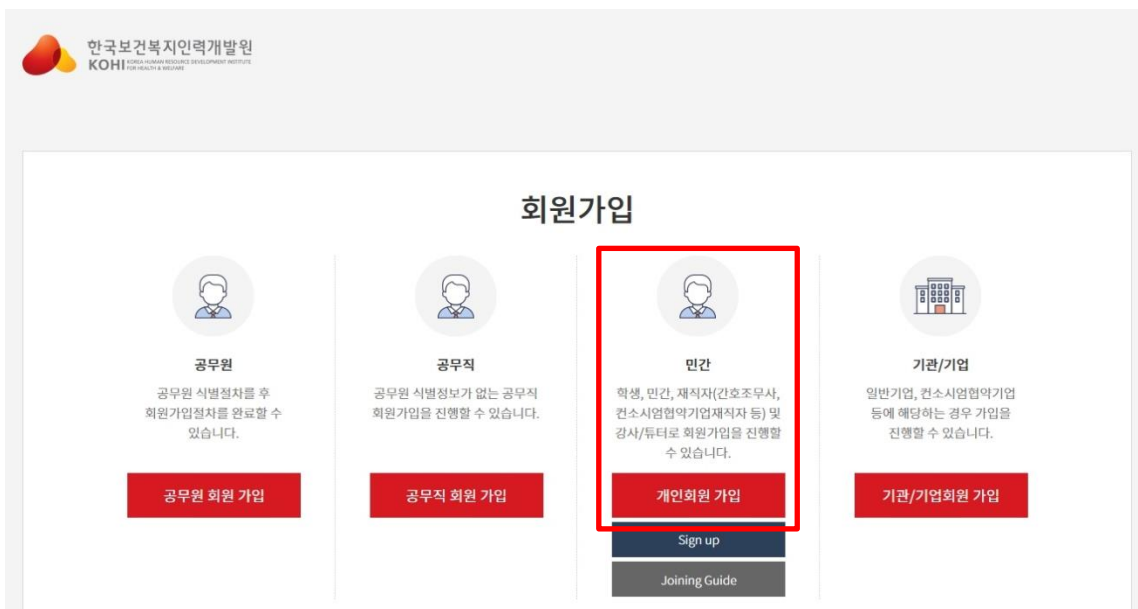


## 회원가입 방법

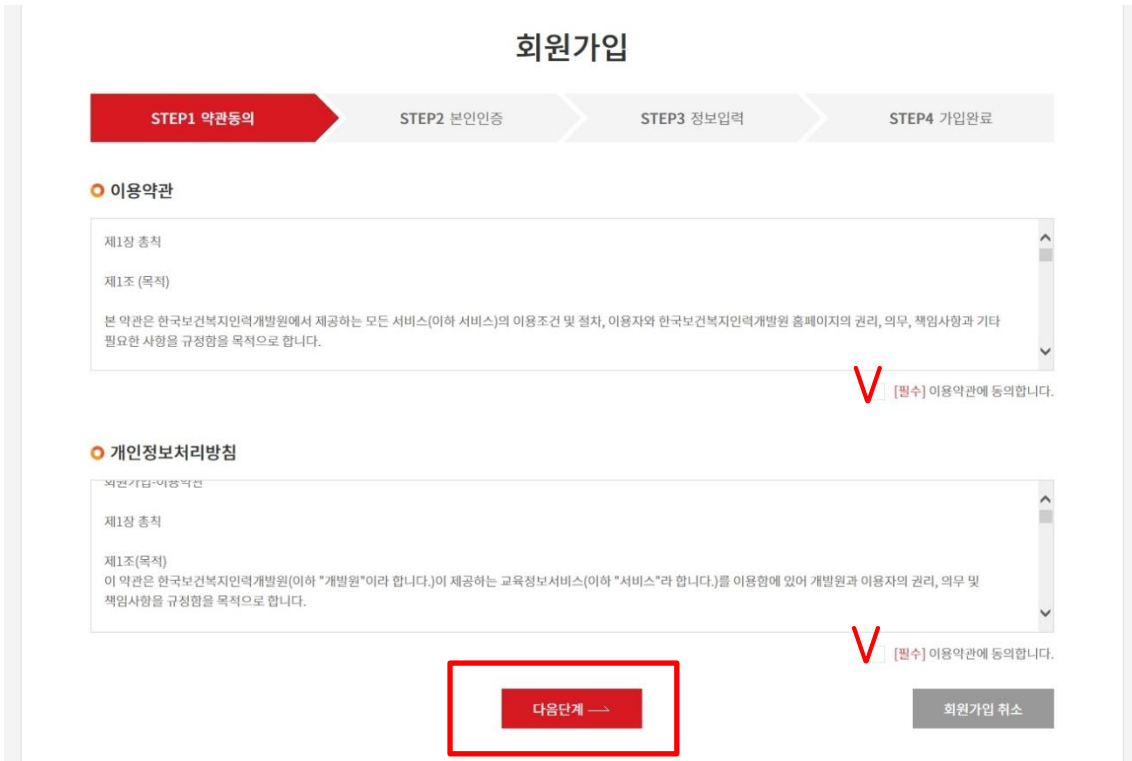
### 1. 산후조리교육 사이트 오른쪽 하단의 회원가입 버튼(★) 클릭



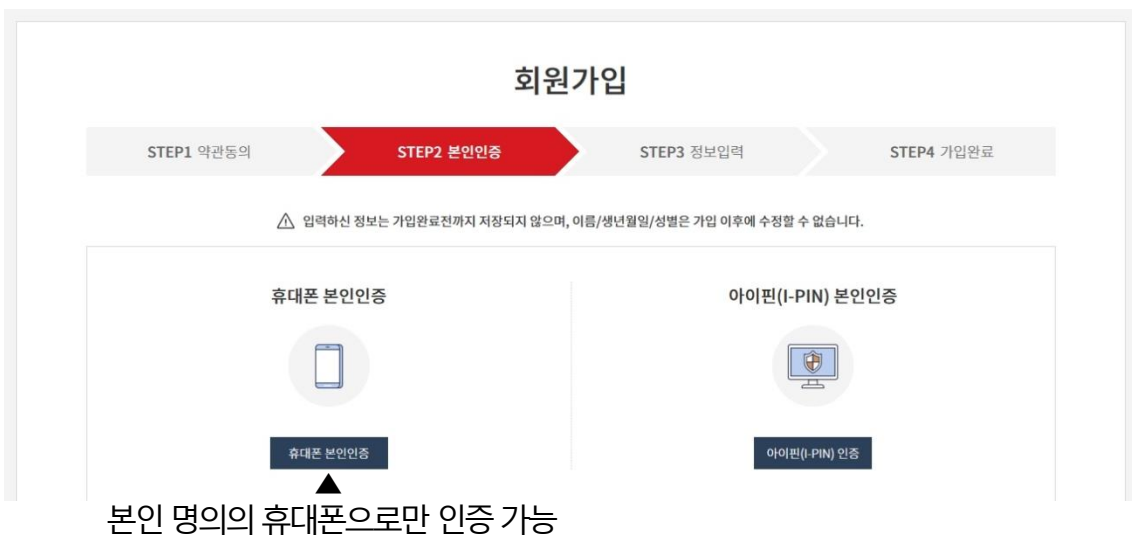
### 2. [민간] 부분의 개인회원 가입 클릭



### 3. 이용약관 및 개인정보처리방침 동의 후 다음단계 클릭



### 4. 휴대폰 본인인증 혹은 아이핀 인증을 선택하여 본인인증 진행



\* 위의 두 방법으로 본인인증이 불가능하다면 ☎043-710-9000 으로 문의

## 5. 정보 입력하고 '회원가입신청' 버튼 클릭

### 회원가입

STEP1 약관동의
STEP2 본인인증
STEP3 정보입력
STEP4 가입완료

○ 기본정보
※ 필수입력

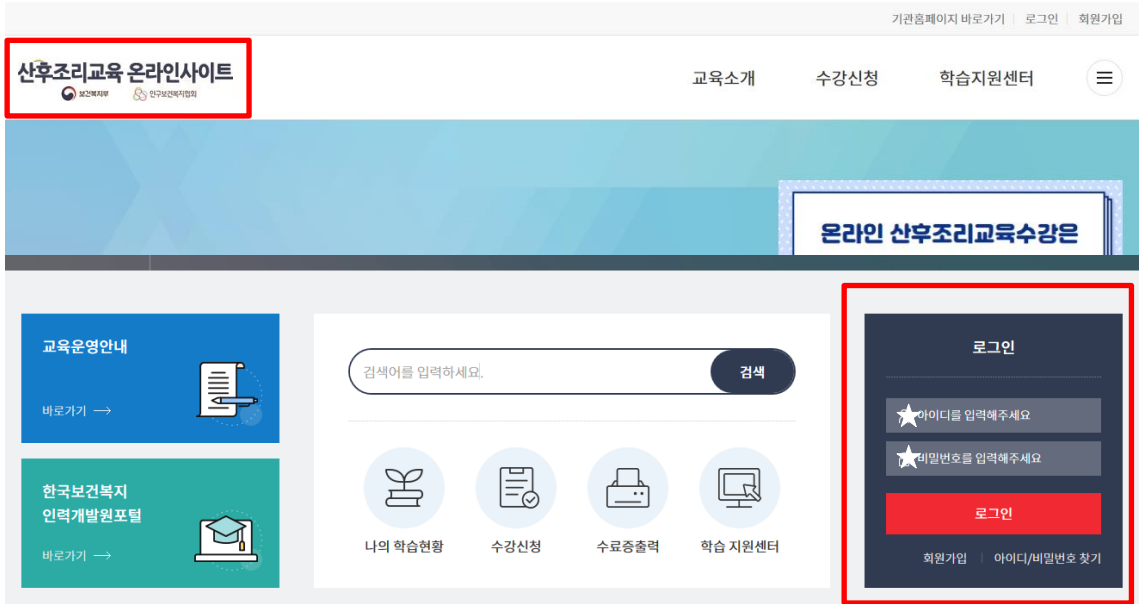
회원유형			
이름			
아이디	<input type="text"/>	중복확인	
비밀번호 ※	<input type="password"/>	비밀번호 확인 ※	<input type="password"/>
<small>※ 영문,숫자,특수문자 등 3가지 조합 9~12자리</small>			
생년월일	1	성별	
휴대폰 ※	010 - <input type="text"/> - <input type="text"/>	전화번호	서울 (02) - <input type="text"/> - <input type="text"/>
내/외국인 ※	<input checked="" type="radio"/> 내국인 <input type="radio"/> 외국인	국적	대한민국
이메일 ※	<input type="text"/>	중복확인	
SMS/이메일 수신 ※	<input type="checkbox"/> SMS 수신 <input type="checkbox"/> 이메일 수신 <small>※ 교육수강 관련 SMS 및 이메일은 수신여부와 무관하게 발송합니다.</small>		
기관명(가입명) ※	[기타] 선택	개설 신고된 산후조리원명 정확히 입력	
부서 ※	<input type="text"/>	직책	<input type="text"/>
지역 ※	--선택--		
주소	★ 조리원 주소 시·군·구 까지 필수 입력 ★		

회원가입 신청
회원가입 취소

\* 회원가입을 완료하셨다면 산후조리교육 사이트(<http://sanhujori.kohi.or.kr>)로 다시 접속해주세요.(매뉴얼 1 페이지 참조)

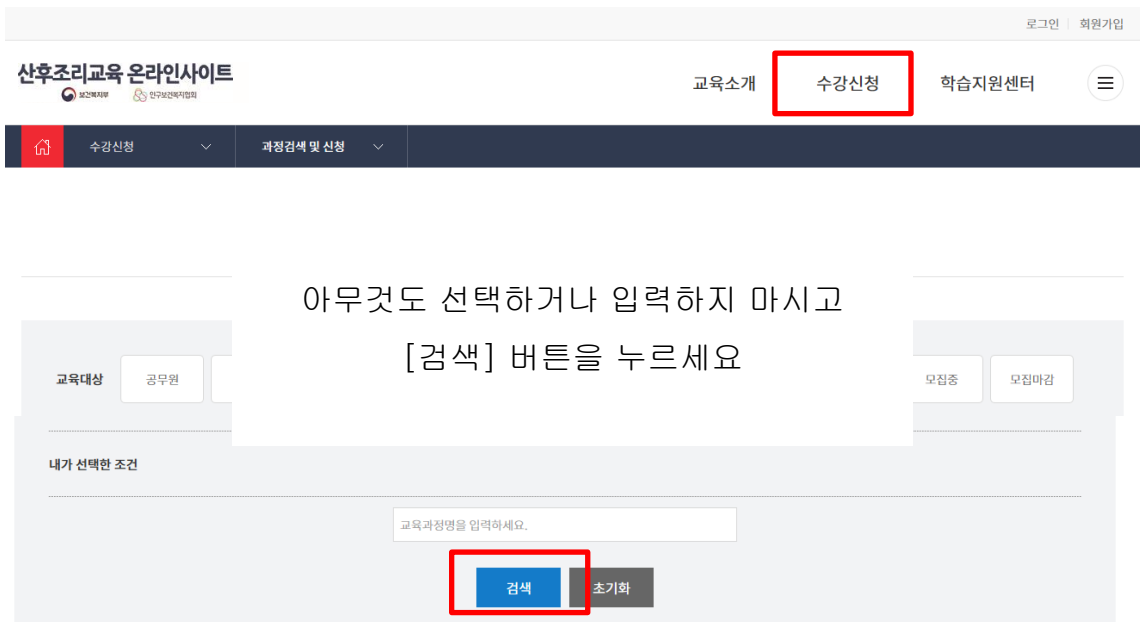
# 수강신청

1. 아이디, 비밀번호 입력하고 ‘로그인’ 버튼 클릭



\* 로그인 하는 사이트가 [산후조리교육 온라인 사이트]인지 확인 필수

2. [수강신청] 버튼 클릭 > 하단의 [검색] 버튼 클릭



### 3. [산후조리원 감염 및 안전등에 관한 교육(인구보건복지협회)] 클릭

### 4. [수강신청] 클릭

#### 기본정보

교육대상	공무원+민간(준회원포함)
신청기간	2020-04-20 ~ 2020-12-15
교육기간	신청일로부터 21 일

## 5. 신청자 정보 확인하고 [수강신청] 버튼 클릭

### 과정검색 및 신청

#### 신청과정

과정명	산후조리원 감염 및 안전등에 관한 교육(인구보건복지협회)		
과정구분	사이버		
신청기간	2020-04-20 ~ 2020-12-15	교육기간	신청일로부터 21 일
정원	5000명	교육시간	4 시간

#### 신청자 정보

※ 필수항목

회원유형	
이름	
아이디	
휴대폰 ※	
내/외국인 ※	
이메일 ※	
SMS/이메일 수신 ※	
기관명(기업명) ※	
부서 ※	
거주지역 ※	
주소	★ 조리원 주소 시·군·구 까지 필수 입력 ★ <small>14자권 20자</small>

★개인 정보 꼼꼼히 확인★

수강신청

목록

## 5. [확인]버튼 클릭

**수강신청이 완료되었습니다.**

신청상태	신청완료		
과정명	산후조리원 감염 및 안전등에 관한 교육(인구보건복지협회)		
과정구분	사이버	교육대상	공무원+민간(준회원포함)
신청기간	2020-04-20 ~ 2020-12-15	교육기간	신청일로부터 21 일
컨소시엄과정여부		교육비	무료
정원	5000명	교육시간	4 시간
교육장소	온라인	숙박신청여부	

※ 수강신청내역은 '마이페이지 > 학습현황' 에서 확인하실 수 있습니다. 학습현황 바로가기

**확인**

# 교육수강

★ 이 사이트는 크롬  chrome 에 최적화 되어있습니다. ★

## 1. [마이페이지] 클릭 > [나의학습실] 클릭

산후조리교육 온라인사이트

교육소개   수강신청   **마이페이지**   학습지원센터

마이페이지   나의학습현황

### 나의학습현황

2020   학인

번호	과정구분	과정분류	과정명	교육기간 (수강취소가능기간)	신청상태	학습상태	수강취소	학습하기
1	사이버	의료관련감염관리	산후조리원 감염 및 안전등에 관한 교육	2020-04-21 ~ 2020-05-12 (2020-04-20~2020-12-15)	승인	수료	수강취소	<b>나의 학습실</b>

## 2. [학습하기] 클릭

과정명 산후조리원 감염 및 안전등에 관한 교육   학습실나가기

**교육과정 정보**

교육구분	사이버	기수	1기
과정분류	의료관련감염관리	과정명	산후조리원 감염 및 안전등에 관한 교육
학습기간	신청일로부터 21 일	수료여부	

구분	교육구분	학습진도	시험	과제	토론	수료기준점수
평가비율	사이버	100%	0%	0%	0%	100점 이상

**나의 학습현황**

✓ 사이버과정   **학습하기**

나의 진도율		과제제출	0 / 0
시험응시	0 / 0	설문조사	1 / 1   설문참여
토론참여	0 / 0		

### 3. [학습하기] 클릭

**나의 학습실**

- HOME
- 학습하기
- 과제
- 시험응시
- 설문조사

## 학습하기

과정명 산후조리원 감염 및 안전등에 관한 교육 학습실나가기 →

차시	차시명	최초 학습일	최종 학습일	학습횟수	진도율(%)	학습상태
1차시	감염관리체계	2020-04-20	2020-04-20			<span style="background-color: red; color: white; padding: 5px;">학습하기</span>
2차시	감염관리실무 1	2020-04-20	2020-04-20			<span style="background-color: red; color: white; padding: 5px;">학습하기</span>
3차시	감염관리실무 2	2020-04-20	2020-04-20			<span style="background-color: red; color: white; padding: 5px;">학습하기</span>

- \* 1차시부터 순차적으로 학습할 수 있습니다.
- \* 차시별 진도율이 100%가 되어야 해당 차시의 학습이 완료된 것입니다.

### 4. 페이지를 넘겨가면서 8차시 (4시간) 학습

The screenshot shows a learning interface with a video player and a progress table. The video player is titled '모자동실' (Mojadongsil) and has a '학습종료' (End Learning) button. The progress table shows 8 lessons completed with 100% progress. A red arrow points from the '7/12' page indicator to the '50%' progress indicator in the table.

최종 학습일	학습횟수	진도율(%)	학습상태
2020-04-23	8회	100%	<span style="background-color: red; color: white; padding: 5px;">학습하기</span>
3차시	감염관리실무 2	미학습	<span style="background-color: red; color: white; padding: 5px;">학습하기</span>
4차시	신생아 감염관리 1	미학습	<span style="background-color: red; color: white; padding: 5px;">학습하기</span>

- \* 페이지를 넘길 때 마다 진도율에 반영되오니 학습 중 진도율이 제대로 반영되고 있는지 중간중간 확인하시면서 학습하시기 바랍니다.

## [ 교육 수강 시 유의사항 ]

- \* 차시별 진도율은 학습한 페이지에 따라 실시간 반영이 되오니 학습하시면서 진도율이 제대로 반영되고 있는지 학습 중간중간 확인하시기 바랍니다.
- \* 한 차시의 학습이 끝나면 다음 차시로 바로 연결하지 마시고 **[학습종료]** 버튼을 눌러 창을 종료한 뒤 **다음 차시의 [학습하기]**를 눌러서 학습을 진행하시기 바랍니다.
- \* 마지막 페이지까지 학습을 완료하여야 차시별 진도율이 100% 가 됩니다.
- \* 오랜 시간 영상이 멈춰있는 상태에서 페이지를 넘기지 않은 경우에는 이후 계속해서 교육을 진행하더라도 진도율에 반영되지 않을 수 있으므로 교육에만 집중할 수 있는 시간에 교육을 수강하시기 바랍니다.
  - 모바일로 학습 중 화면이 꺼지거나 다른 어플 사용 및 통화 등으로 학습창에서 벗어나는 경우, 이후 계속해서 교육을 진행하더라도 진도율에 반영되지 않을 수 있습니다.
- \* 여러 기기에서 한 ID로 동시에 로그인 하는 경우 진도율이 제대로 반영되지 않습니다. 유의하시기 바랍니다.
  - 예) PC(모바일 기기) 2대에서 동시에 로그인하는 경우, PC 와 모바일에서 동시에 로그인 하는 경우 등

# 만족도조사

## 1. [설문조사] 버튼을 클릭

**나의 학습실**

HOME

학습하기

과제

시험응시

설문조사

### 학습하기

과정명 산후조리원 감염 및 안전등에 관한 교육
 학습실나가기 →

차시	차시명	최초 학습일	최종 학습일	학습횟수	진도율(%)	학습상태
1차시	감염관리체계	2020-04-20	2020-04-21	4회	100%	학습하기
2차시	감염관리실무 1	2020-04-20	2020-04-20	1회	100%	학습하기
3차시	감염관리실무 2	2020-04-20	2020-04-20	5회	100%	학습하기
4차시	신생아 감염관리 1	2020-04-20	2020-04-20	3회	100%	학습하기
5차시	신생아 감염관리 2	2020-04-20	2020-04-20	2회	100%	학습하기
6차시	산모 감염 예방과 관리	2020-04-20	2020-04-20	1회	100%	학습하기
7차시	안전관리 1	2020-04-20	2020-04-20	1회	100%	학습하기
8차시	안전관리 2	2020-04-20	2020-04-20	2회	100%	학습하기

\* 1~8차시 진도율이 전부 100%인 경우 설문조사가 가능합니다.

## 2. [온라인 산후조리교육 만족도 조사] 클릭

**나의 학습실**

HOME

학습하기

과제

시험응시

설문조사

### 설문조사

과정명 산후조리원 감염 및 안전등에 관한 교육
 학습실나가기 →

## 설문조사

전체: 1건 현재페이지: 1/1

제목

검색

번호	구분	설문명	설문기간	설문상태	참여여부
1	과정만족도설문	온라인 산후조리교육 만족도 조사	2020-04-20 ~ 2020-12-18	진행중	미제출