

2 웹 접수 발생 신고

(1) 신고내역 관리의 신고 등록 호출

- 메뉴 경로 : 신고보고 > 감염병웹신고(신고기관) > 신고내역 관리
- 개요 : 신고내역 관리에서 감염병 환자 신고 등록 화면을 호출합니다.

[나의알림] 신고/보고 > 진행상태를 클릭하시면 미처리 내역을 조회할 수 있습니다.

● 발생신고 22 건 ● 사망신고 9 건 ● 병원제신고 2 건

● 신고내역 관리

감염병명	전체	감염병명 검색	환자성명		환자분류	전체
기간 설정	발생신고일	2023-11-22 ~ 2023-12-06	주연(외국인) 등록번호	<input type="checkbox"/> 외국인 <input type="checkbox"/> 주민번호복호화	의심증상	전체
신고유형	전체	1주일 2주일 1개월	여권번호		진단검사	전체
상태	신고기관신고		환자상태	전체	비고 (특이사항)	<input type="checkbox"/> 검사거부자

구분 발생신고 사망(검안)신고 조회

전체건수 : 총 0건 신고 상세보기 목록다운로드

감염병신고 목록	선택	신고유형	감염병급	감염병명	검사의뢰상태	기본문서상태	관할시도	관할보건소	성명	주연(외국인)등록번호	여권번호	국적	성별	연령	환자상태	환자분류
조회된 내용이 없습니다.																

0 / 0 10

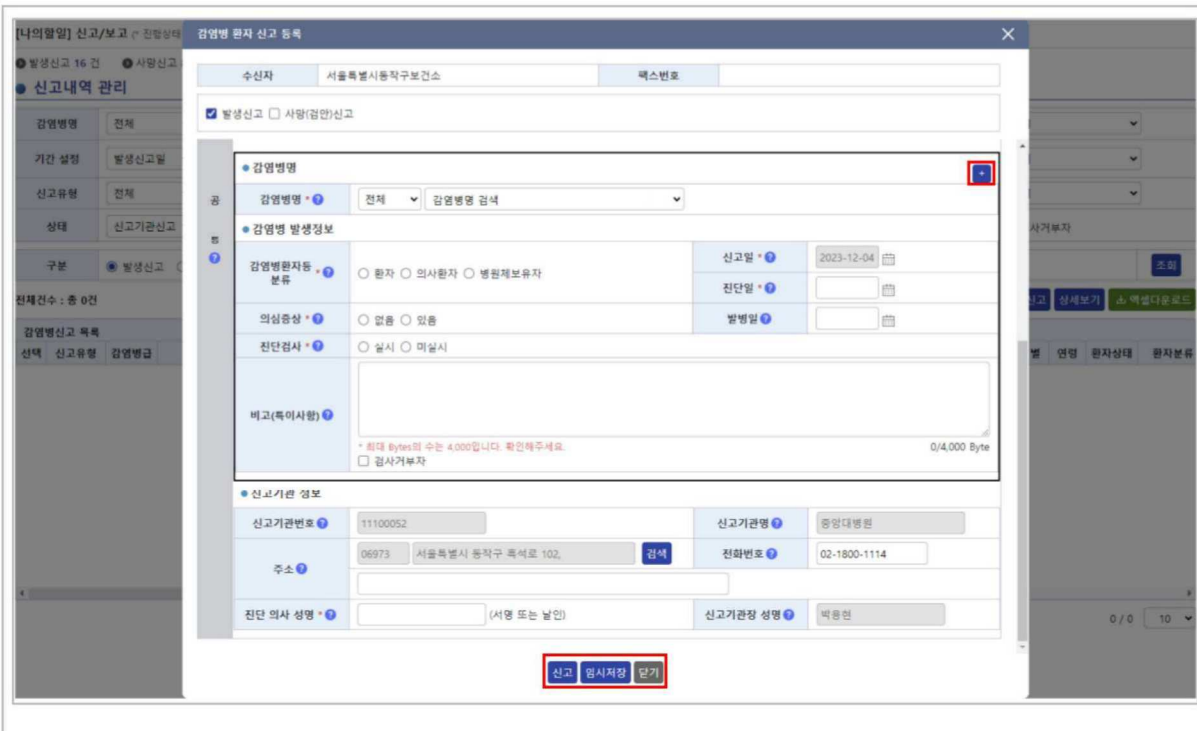
1. 신고내역 관리 화면에서 【신고】 버튼을 클릭하면 감염병 환자 신고 등록 팝업 화면이 표시됩니다.

(2) 감염병 환자 신고 정보 입력

- 메뉴 경로 : 신고보고 > 감염병웹신고(신고기관) > 신고내역 관리
- 개요 : 감염병 환자 신고 등록 화면에서 환자 신고 정보를 입력합니다.

1. 수신자, 팩스 번호는 신고기관 관할 보건소 정보로 자동 입력됩니다.
2. 신고서 종류는 발생신고를 선택합니다.
3. 성명은 환자의 성명을 입력하며, 외국인 경우 영문으로 입력합니다. 신원을 알 수 없는 경우, 신원미상 *을 체크합니다.
* 신원미상인 경우 성명, 주민(외국인)등록번호, 여권번호, 주민등록주소가 비활성화되며, 국적 및 연락처는 필수 입력 사항이 아닙니다.
4. 연락처는 추후 감염병 대응 절차를 위해 환자의 연락처(전화번호, 이동전화번호)를 입력합니다.
5. 보호자성명, 보호자연락처는 환자가 미성년자, 노약자 또는 심신미약자 등 보호자가 필요한 경우에 작성합니다.
6. 주민(외국인)등록번호 * 는 13자리 주민(외국인)등록번호를 입력합니다.
* 주민(외국인)등록번호를 입력했을 경우 국적, 성별, 연령이 자동 완성됩니다.
7. 국적은 내국인, 외국인 여부를 선택합니다. 외국인 경우, 국적 【검색】 버튼을 클릭하여 국적 명 을 선택합니다.

8. 여권번호는 주민등록번호 없음을 체크 한 경우, 여권번호를 입력합니다.
9. 성별, 연령은 주민(외국인)등록번호 입력 시 자동으로 입력됩니다.
10. 직업은 직업 【검색】 버튼을 클릭하여 선택합니다.
11. 주민등록주소는 신고 당시 주민등록지 기준 주소를 【검색】 버튼을 클릭하여 입력합니다. 다만, 신원미상이거나 주소지가 명확하지 않은 경우 거주지불명* 을 체크합니다.
* 거주지불명인 경우, 신고기관의 주소로 자동 입력됩니다.
12. 감염병환자등의 상태는 신고 당시의 해당하는 환자의 상태를 선택합니다.



13. 【+】 버튼은 동시에 여러 감염병의 발생 신고가 필요한 경우 클릭 시 감염병명, 감염병 발생정보 항목이 추가되며, 최대 6건까지 등록이 가능합니다.
14. 감염병명은 제1급~제3급 중 선택하고, 감염병명*을 선택합니다.
* 감염병명을 선택한 경우 해당 감염병에 맞는 진단기준(질병관리청 고시)을 참고하여 감염병 발생정보 항목(감염병환자등 분류, 의심증상, 진단검사)이 활성화 또는 비활성화 됩니다.
15. 감염병환자등 분류는 환자, 의사환자, 병원체보유자 중 한 개를 선택합니다.
16. 신고일은 신고기관에서 신고한 날짜이며, 신고서 작성 당일로 자동 설정되며 수정할 수 없습니다.
17. 진단일은 신고기관에서 해당 감염병으로 처음 진단한 날짜를 입력합니다.
18. 의심증상은 감염병환자등 분류를 판단하는 근거가 되는 임상증상이 있는지에 따라 선택합니다.
19. 발병일은 감염병환자등 분류를 판단하는데 근거가 되는 임상증상이 시작된 날짜를 적습니다.
20. 진단검사는 감염병환자등 분류의 근거가 되는 진단검사 실시 여부를 선택합니다.
21. 비고(특이사항)는 특이사항이 있는 경우 내용을 입력합니다.
22. 검사거부자는 감염병 환자로 의심되는 사람이 감염병 병원체 검사를 거부한 경우 체크합니다.

23. 신고기관의 고유일련번호, 기관명, 주소, 전화번호, 기관장명은 방역통합구축 시스템에 가입한 정보가 자동으로 입력되며, 주소와 전화번호만 수정이 가능합니다.
 24. 진단 의사 성명은 진단한 의사의 성명을 입력합니다.
 25. 【신고】 버튼 클릭 시 감염병 환자 신고 내역을 등록합니다.
 26. 【임시저장】 버튼* 클릭 시 감염병 환자 신고 내역을 임시저장합니다.
 27. 【닫기】 버튼 클릭 시 감염병 환자 신고 등록화면을 닫습니다.
- ※ 【임시저장】 버튼은 신고내역 문서를 작성하다가 필수 항목을 기입하지않고 중간에 저장이 가능하며 해당 문서를 다시 불러와 신고 및 수정, 삭제가 가능합니다.

7 웹 접수 사망(검안) 신고

(1) 신고내역 관리의 신고 등록 호출

- 메뉴 경로 : 신고보고 > 감염병웹신고(신고기관) > 신고내역 관리
- 개요 : 신고내역 관리에서 감염병 환자 신고 등록 화면을 호출합니다.

[나의항목] 신고/보고 (전체상태를 클릭하시면 미처리 내역을 조회할 수 있습니다.)

● 발생신고 22 건 ● 사망신고 9 건 ● 병원체신고 2 건

● 신고내역 관리

감염병명	전체	감염병명 검색	환자성명		환자분류	전체
기간 설정	발생신고일	2023-11-22 ~ 2023-12-06	주민(외국인) 등록번호	<input type="checkbox"/> 외국인 <input type="checkbox"/> 주민번호복호화	의심증상	전체
신고유형	전체	1주일 2주일 1개월	여권번호		진단검사	전체
상태	신고기관신고		환자상태	전체	비고 (특이사항)	<input type="checkbox"/> 검사거부자

구분 발생신고 사망(검안)신고 조회

전체건수 : 총 0건 신고 상세보기 엑셀다운로드

신역	신고유형	감염병명	감염병명	검사의뢰상태	기본문서상태	관할시도	관할보건소	성명	주민(외국인)등록번호	여권번호	국적	성별	연령	환자상태	환자분류
조회된 내용이 없습니다.															

0 / 0 10

1. 신고내역 관리 화면에서 【신고】 버튼을 클릭하면 감염병 환자 신고 등록 팝업 화면이 표시됩니다.

(2) 감염병 환자 신고 정보 입력

- 메뉴 경로 : 신고보고 > 감염병웹신고(신고기관) > 신고내역 관리
- 개요 : 감염병 환자 신고 등록 화면에서 환자 신고 정보를 입력합니다.

1. 수신자, 팩스번호는 의료기관 관할 보건소 정보로 자동 입력됩니다.
2. 신고서 종류*는 사망(검안)신고를 선택합니다.
* 신고서 종류 중 발생 신고와 사망(검안)신고가 동시 체크 되어있는 경우, 통합 신고(발생/사망 신고 동시진행)가 되어 보건소로 신고됩니다. 이미 발생 신고가 되어 있으면, 【발생정보 조회】 버튼을 통해 연계할 발생 정보 내용을 가져옵니다.
3. 성명은 환자의 성명을 입력하며, 외국인 경우 영문으로 입력합니다. 신원을 알 수 없는 경우, 신원미상*을 체크합니다.
* 신원미상인 경우 성명, 주민(외국인)등록번호, 여권번호, 주민등록주소가 비활성화되며, 국적 및 연락처는 필수 입력 사항이 아닙니다.
4. 연락처는 추후 감염병 대응 절차를 위해 환자의 연락처(전화번호, 이동전화번호)를 입력합니다.
5. 보호자성명, 보호자연락처는 환자가 미성년자, 노약자 또는 심신미약자 등 보호자가 필요한 경우에 작성합니다.

6. 주민(외국인)등록번호는 13자리 주민등록번호를 입력합니다.
* 주민등록번호를 입력했을 경우 국적, 성별, 연령이 자동 완성됩니다.
7. 국적은 내국인, 외국인 여부를 선택합니다. 외국인 경우 국적 【검색】 버튼을 클릭하여 국적 명 을 선택합니다.
8. 여권번호는 주민등록번호 없음 체크 한 경우, 여권번호를 입력합니다.
9. 성별, 연령은 주민등록번호 입력 시 자동으로 입력됩니다.
10. 직업은 직업 【검색】 버튼을 클릭하여 선택합니다.
11. 주민등록주소는 신고 당시 주민등록지 기준 주소를 【검색】 버튼을 클릭하여 입력합니다. 다만, 신원미상이거나 주소지가 명확하지 않은 경우 거주지불명* 을 체크합니다.
* 거주지불명인 경우, 신고기관의 주소로 자동 입력됩니다.
12. 감염병환자등의 상태는 ‘사망’ 으로 자동 선택되며 변경이 불가합니다.



13. 감염병명은 제1급~제3급 중 선택하고, 감염병명*을 선택합니다.
* 감염병명을 선택한 경우 해당 감염병에 맞는 진단기준(질병관리청 고시)을 참고하여 감염병 발생정보 항목(감염병환자등 분류, 의심증상, 진단검사)이 활성화 또는 비활성화 됩니다.
14. 감염병환자등 분류는 환자, 의사환자, 병원체보유자 중 한 개를 선택합니다.
15. 신고일은 신고기관에서 신고한 날짜이며, 신고서 작성 당일로 자동 설정되며 수정할 수 없습니다.
16. 진단일은 신고기관에서 해당 감염병으로 처음 진단한 날짜를 입력합니다.
17. 의심증상은 감염병환자등 분류를 판단하는 근거가 되는 임상증상이 있는지에 따라 선택합니다.
18. 발병일은 감염병환자등 분류를 판단하는데 근거가 되는 임상증상이 시작된 날짜를 적습니다.
19. 진단검사는 감염병환자등 분류의 근거가 되는 진단검사 실시 여부를 선택합니다.
20. 비고(특이사항)는 특이사항이 있는 경우 내용을 입력합니다.
21. 검사거부자는 감염병 환자로 의심되는 사람이 감염병 병원체 검사를 거부한 경우 체크합니다.

22. 신고기관의 고유일련번호, 기관명, 주소, 전화번호, 기관장명은 방역통합구축 시스템에 가입한 정보가 자동으로 입력되며, 주소와 전화번호만 수정이 가능합니다.
23. 진단 의사 성명은 진단한 의사의 성명을 입력합니다.
 - ※ 감염병 사망(검안)신고는 난건만 등록이 가능하여 행 추가(【+】 버튼)가 불가능합니다.

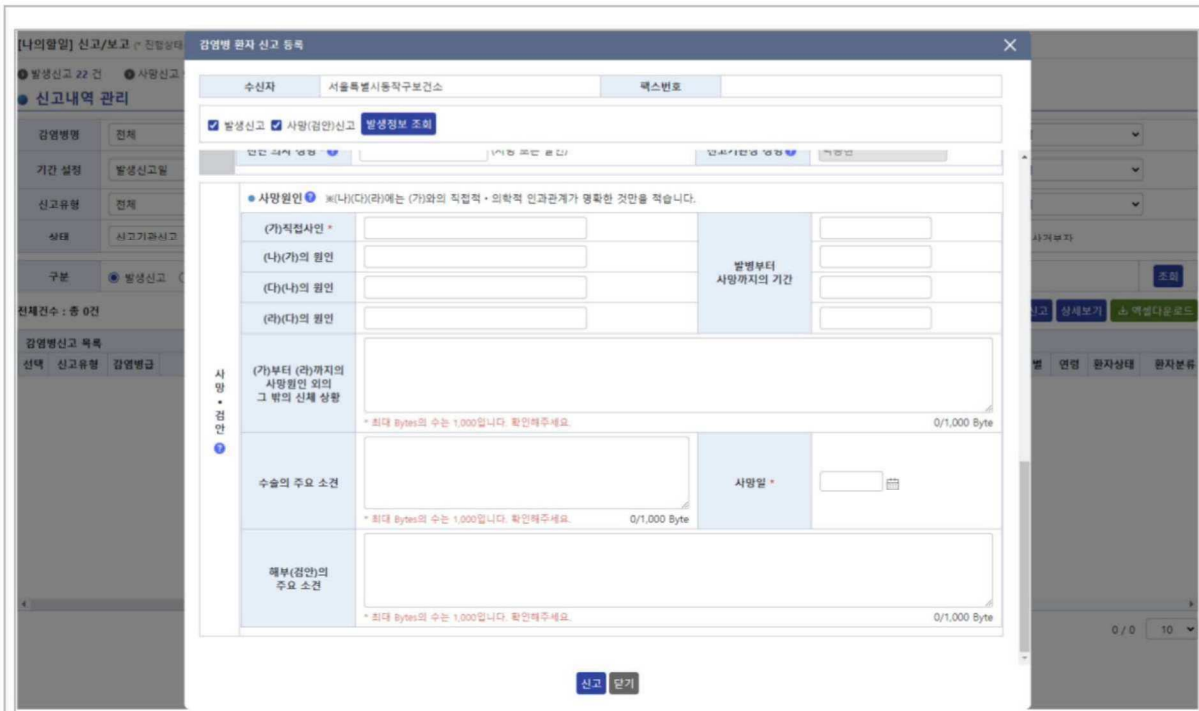
신고 / 보고

병원체 확인

역학조사

환자관리

자원관리

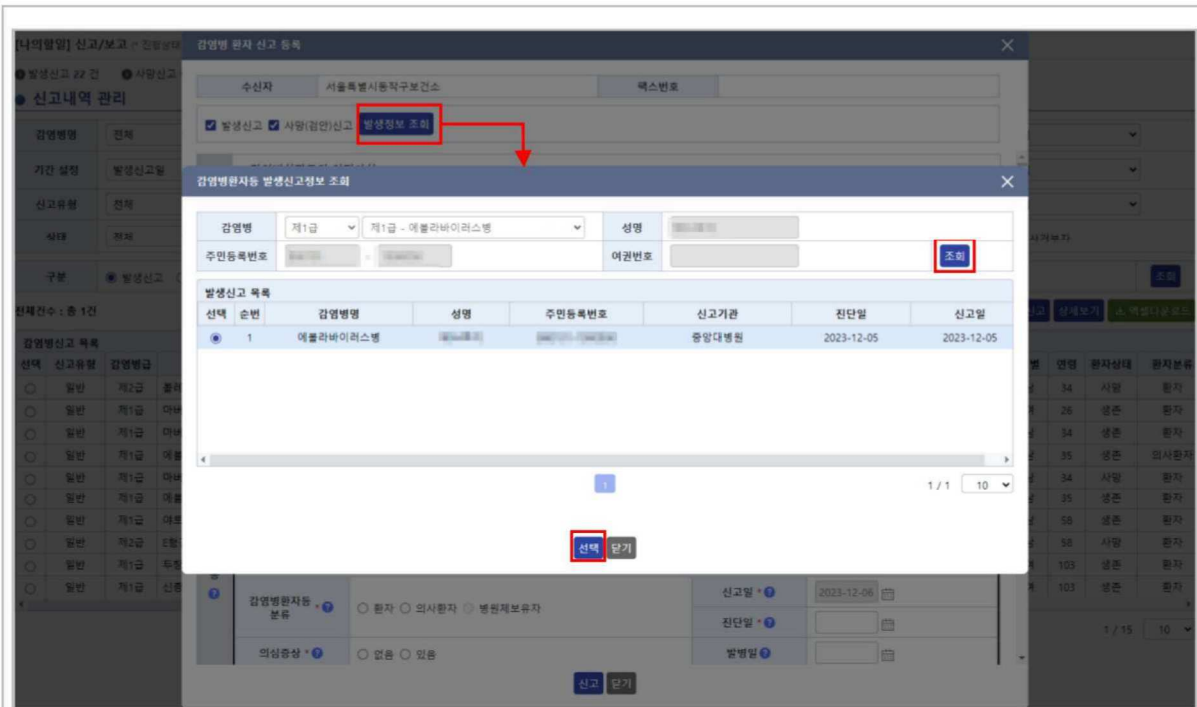


26. (가) 직접사인~(라) (다)의 원인은 사망원인은 의학적인 인과관계 순으로 직접사인부터 위에서 아래로 한 칸에 하나씩 기재합니다.
27. 발생부터 사망까지의 기간은 각 사인별로 발생부터 사망까지의 기간을 각각 기재합니다.
28. (가)부터 (라)까지의 사망원인 외의 그 밖의 신체 상황은 사망에 영향을 미쳤으나 사망을 야기시킨 질병 또는 병태와는 직접적인 관련이 없는 기타 중요한 병태는 ‘그 밖의 신체 상황’에 기재합니다.
29. 수술의 주요 소견은 감염병 환자의 수술의 주요 소견을 기재합니다.
30. 사망일은 감염병 환자가 사망한 날짜를 입력합니다.
31. 해부(검안)의 주요 소견은 감염병 환자의 해부(검안)의 주요 소견을 기재합니다.
32. 【신고】 버튼 클릭 시 감염병 환자 통합신고 (동시신고) 내역을 등록합니다.
33. 【닫기】 버튼 클릭 시 감염병 환자 신고 등록화면을 닫습니다.

(3) 감염병환자등 발생신고정보 선택

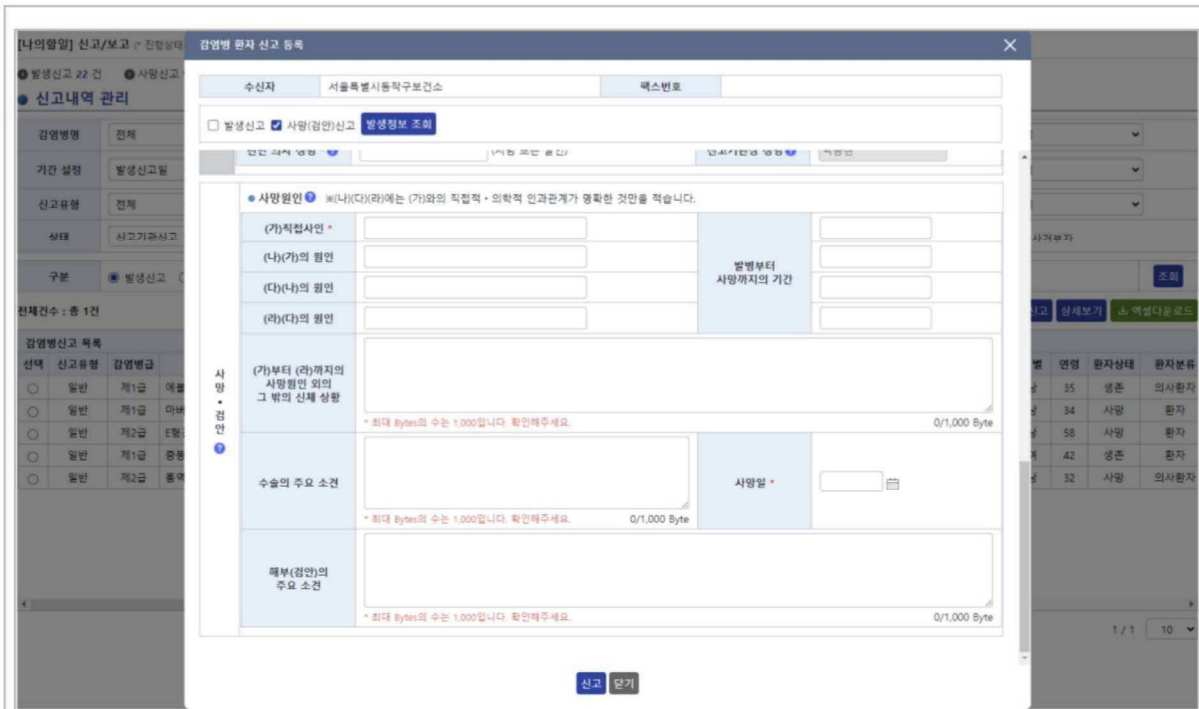
- 메뉴 경로 : 신고보고 > 감염병웹신고(신고기관) > 신고내역 관리
- 개요 : 감염병 환자 신고 등록 화면에서 발생정보 조회 버튼을 클릭합니다.

1. 【발생정보 조회】 버튼을 클릭하기전에 기존에 발생 신고한 환자의 성명, 주민(외국인)등록번호(없을 시 여권번호), 감염병명 을 필수로 입력하고 발생정보 조회 버튼을 클릭합니다.



2. 【조회】 버튼 클릭 시 입력된 검색 조건*으로 발생신고정보를 조회합니다.
* 검색 조건은 이전 등록화면에서 입력한 환자의 성명, 주민(외국인)등록번호(없을 시 여권번호), 감염병명 이 자동 입력되며 변경이 불가능합니다.
3. 【선택】 버튼 클릭 시 선택한 발생신고 목록을 감염병 환자 신고 등록 화면에 연계합니다.
※ 발생신고정보 조회는 동일의료기관에서 신고한 내역만 조회가 가능합니다.

4. 수신자, 팩스번호는 의료기관 관할 보건소 정보로 자동 입력됩니다.
 5. 신고서 종류*는 발생정보 조회를 통한 연계 작성인 경우 사망(검안)신고로 자동 선택됩니다.
* 이때 신고서 종류 중 발생신고 혹은 사망(검안)신고 체크박스를 선택할 경우 연계된 데이터는 모두 초기화됩니다.
- ※ 환자의 인적사항, 감염병명 정보가 연계된 발생 신고 정보로 자동 입력됩니다.
 - ※ 공통 항목 중 환자의 주민등록주소, 신고기관의 주소와 전화번호, 진단 의사 성명을 제외한 모든 항목들은 수정*이 불가능합니다.
 - *수정이 필요한 경우 감염병 발생 신고 수정 화면에서 수정이 가능합니다.
 - ※ 감염병 사망(검안)신고는 단건만 등록이 가능하여 행 추가(【+】 버튼)가 불가능합니다.



6. (가)직접사인~(라) (다)의 원인은 사망원인은 의학적인 인과관계 순으로 직접사인부터 위에서 아래로 한 칸에 하나씩 기재합니다.
7. 발병부터 사망까지의 기간은 각 사인별로 발병부터 사망까지의 기간을 각각 기재합니다.
8. (가)부터 (라)까지의 사망원인 외의 그 밖의 신체 상황은 사망에 영향을 미쳤으나 사망을 야기시킨 질병 또는 병태와는 직접적인 관련이 없는 기타 중요한 병태는 ‘그 밖의 신체 상황’에 기재합니다.
9. 수술의 주요 소견은 감염병 환자의 수술의 주요 소견을 기재합니다.
10. 사망일은 감염병 환자가 사망한 날짜를 입력합니다.
11. 해부(검안)의 주요 소견은 감염병 환자의 해부(검안)의 주요 소견을 기재합니다.
12. 【신고】 버튼 클릭 시 감염병 환자 사망(검안)신고 내역을 등록합니다.
13. 【닫기】 버튼 클릭 시 감염병 환자 신고 등록화면을 닫습니다.